



MÉXICO

EMBAJADA EN CHILE



Comercio Bilateral: Nichos de oportunidad para la oferta exportable de SINALOA

Webinar

“Chile: Oportunidades de negocios para empresas sinaloenses”



MÉXICO
EMBAJADA EN CHILE

09 de septiembre de 2021

1. Radiografía del comercio e inversiones mexicanas en Chile

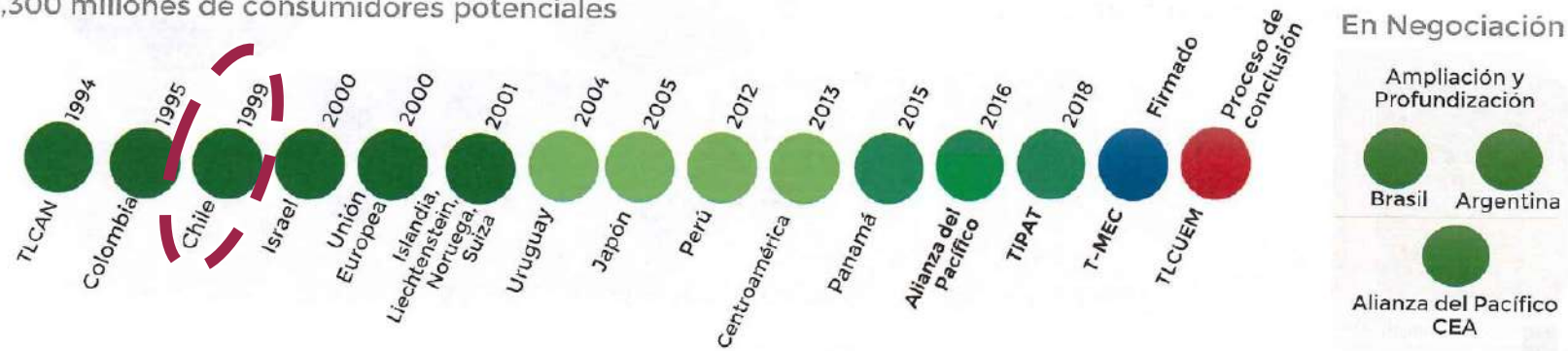
2. Diagnóstico de nichos de oportunidad para las exportaciones mexicanas

3. Diplomacia Económica de Embamex Chile

Fortalecimiento de la Red de TLCs y Acuerdos Comerciales

13 TLCs en vigor (80% del comercio de México a nivel mundial)

Acceso preferencial a 50 países (contando TIPAT)
 60% PIB mundial | 58% comercio global
 +1,300 millones de consumidores potenciales



Acuerdos: 13 de libre comercio | 31 de inversión | 6 de complementación económica | 2 de alcance parcial.

Fuente: OMC, FMI y Banco de México.

1. Radiografía del comercio e inversiones mexicanas en Chile



Alianza del Pacífico

Entrada en vigor:
20 de julio de 2015

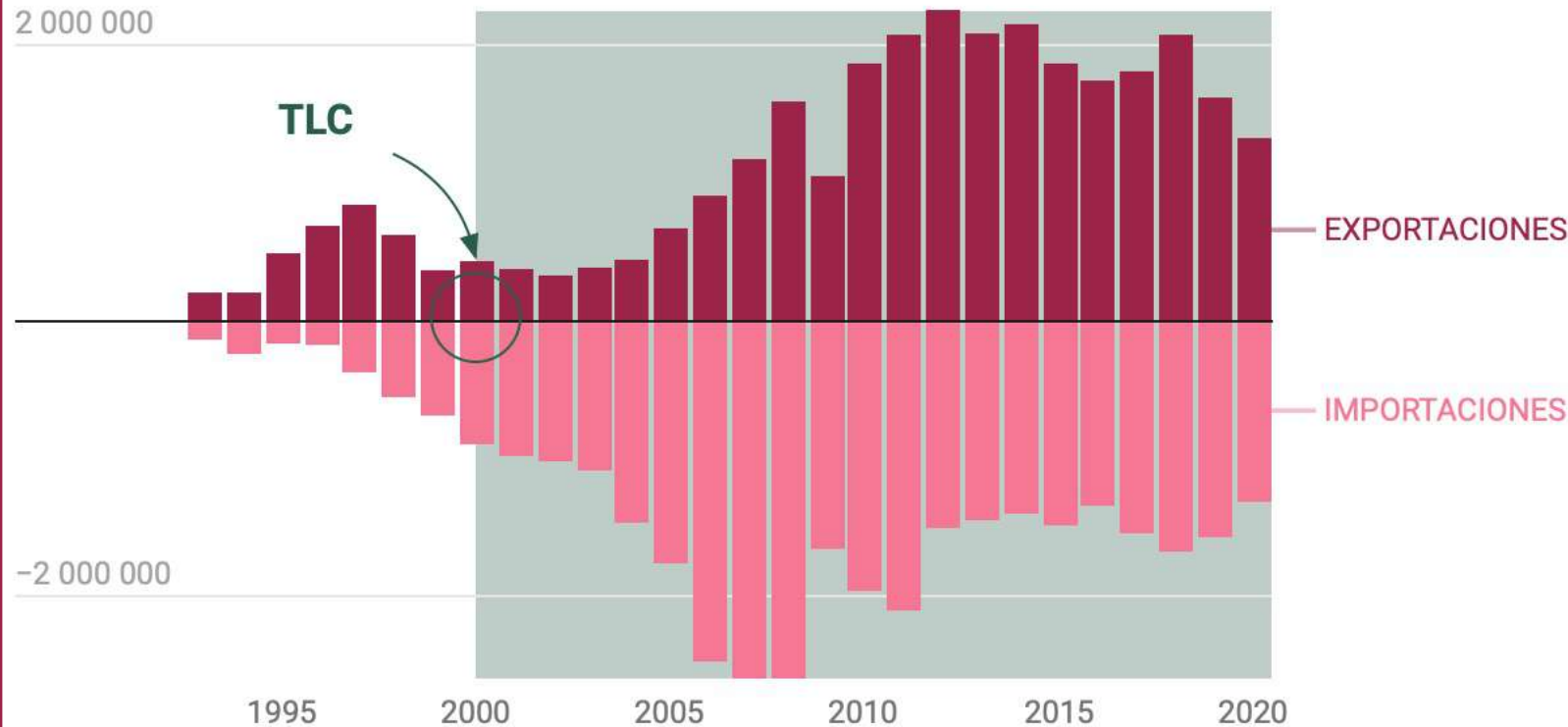
Miembros:
México
Chile
Peru
Colombia



1. Radiografía del comercio e inversiones mexicanas en Chile

Evolución de comercio bilateral

(1993-2020*)



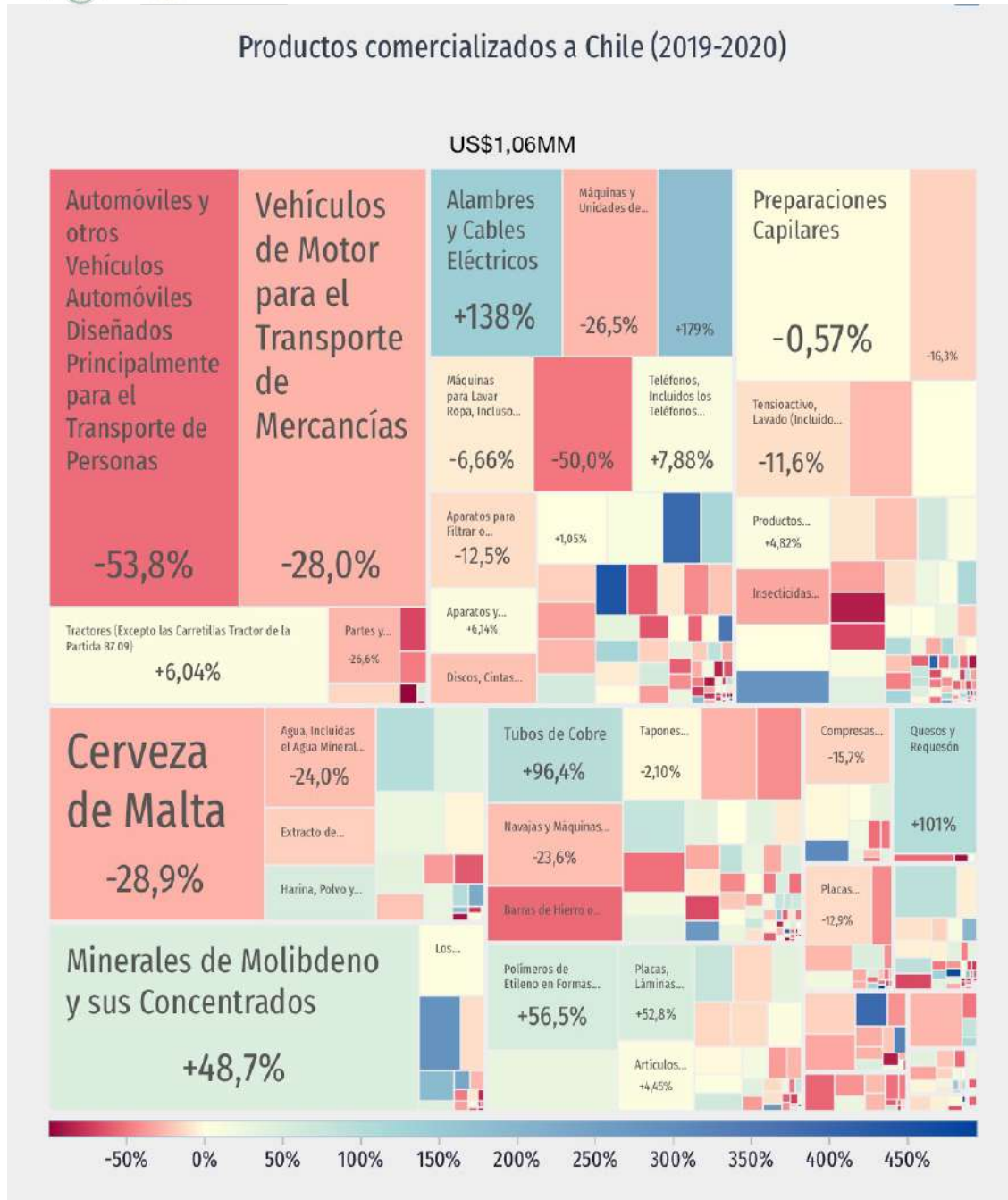
*Preliminar

Gráfico: Embajada de México en Chile • Fuente: Secretaría de Economía • [Descargar los datos](#) • Creado con [Datawrapper](#)

2000-2020

Tasa anual de crecimiento (prom.)	6.2%
Multiplicación del volumen comercial	3.05
Incremento de productos exportados	+787

1. Radiografía del comercio e inversiones mexicanas en Chile

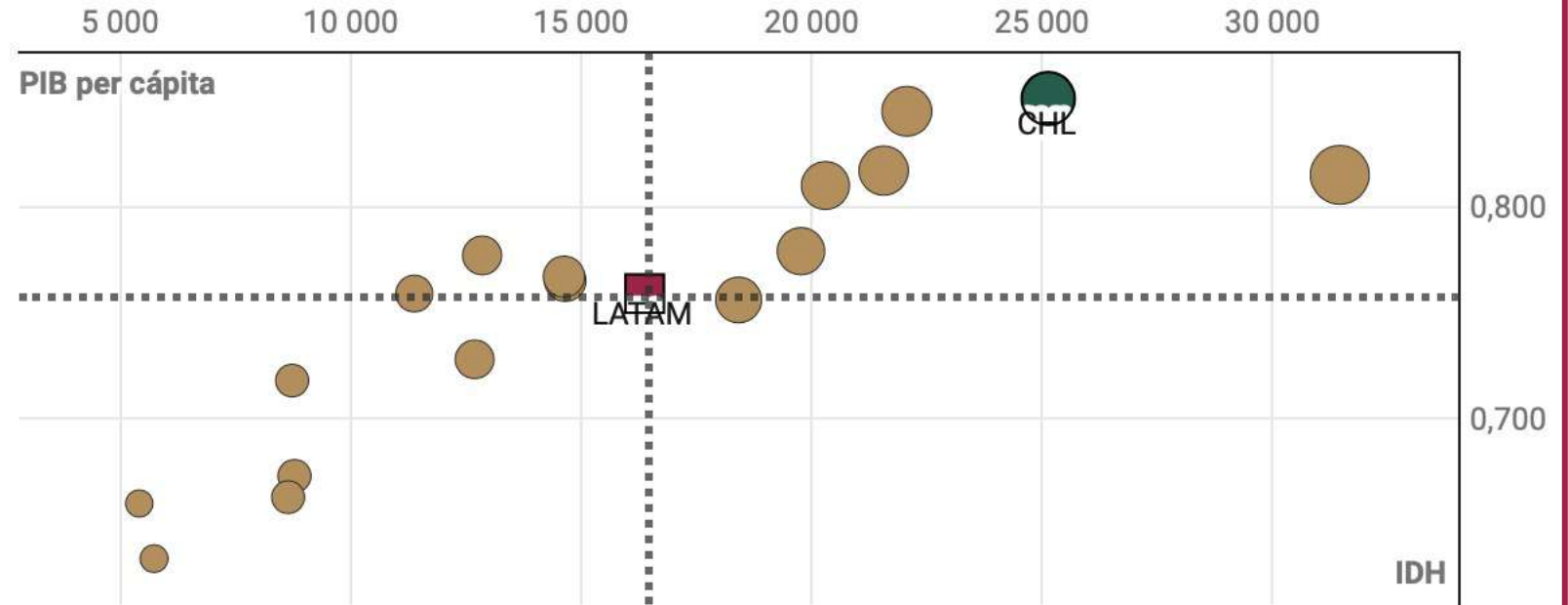


1. Radiografía del comercio e inversiones mexicanas en Chile



Chile es un país con un alto nivel de ingreso e Índice de Desarrollo Humano

(Datos de 2019)



PIB per cápita, PPA (\$ a precios internacionales constantes de 2011)

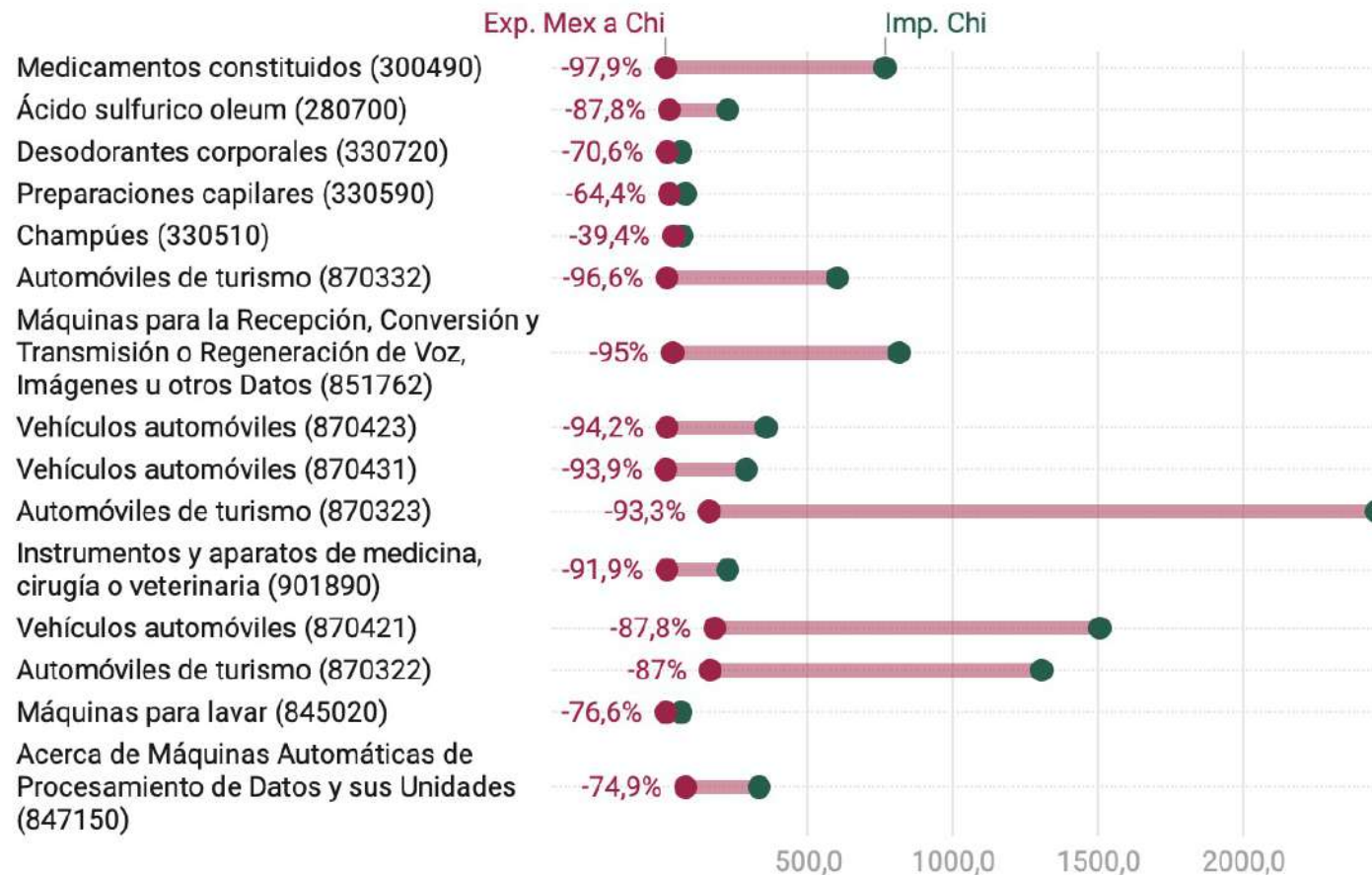
Gráfico: Embajada de México en Chile • Fuente: Banco mundial | PNUD • [Descargar los datos](#) • Creado con [Datawrapper](#)

2. Diagnóstico de nichos de oportunidad para las exportaciones mexicanas



Oportunidades para productos mexicanos en Chile

(millones de dólares)



Se refleja el porcentaje de mercado potencial para las exportaciones mexicanas

Gráfico: Embamex Chile • Fuente: Secretaría de Economía • [Descargar los datos](#) • Creado con [Datawrapper](#)

Oportunidades para productos mexicanos en Chile

(millones de dólares)



Se refleja el porcentaje de mercado potencial para las exportaciones mexicanas

Gráfico: Embamex Chile • Fuente: Secretaría de Economía • [Descargar los datos](#) • Creado con [Datawrapper](#)

- Repuestos para autos
- Servicios en minería
- Servicios para la construcción e infraestructura
- Espirituosos
- Alimentos (estacionarios)



3. Diplomacia Económica de Embamex Chile





MÉXICO

EMBAJADA EN CHILE



¡Gracias!

Embajada de México en Chile

Contacto

comercialchi@sre.gob.mx

lmoralesc@sre.gob.mx